



ANLEITUNG APP STATIONS-TEAMS

In dieser Anleitung werden euch nochmal die wichtigsten Funktionen der App erläutert. Im Notfall könnt ihr euch an die Spielleitung (Zentrale: +49 171 208 1908) wenden.
Tragt zusätzlich alle Informationen in euren Bewertungsbogen ein!

ABLAUF

1. Gebt eure Stations-ID und euer Passwort ein und bestätigt, dass ihr ein Stationsteam seid.
2. Nachdem ihr auf Anmelden gedrückt habt, werdet ihr auf eine Warteseite weitergeleitet. Sobald eure Spieldaten geladen wurden, werdet ihr auf die Startseite weitergeleitet.

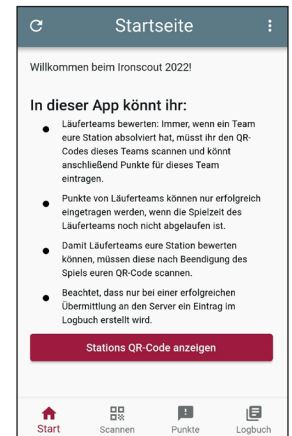
ALLGEMEINE HINWEISE

- Die App funktioniert grundsätzlich offline. Es empfiehlt sich dennoch eine kontinuierliche Internetverbindung, damit die App bereits eingetragene Daten an den Server übermitteln kann.
- Es können beliebig viele Teilnehmende eures Teams eingeloggt sein. Sollten unterschiedliche Daten angezeigt werden kann der Refresh Button oben links auf dem Bildschirm gedrückt werden.
- Ihr könnt euch ausloggen. Achtung: Solltet ihr euch ausloggen und noch nicht alle Daten an den Server übermittelt sein, so gehen diese verloren.
- Wenn Abgaben für Läufer:innen-Teams unvollständig sind, wird ein oranges Warnzeichen angezeigt. Dies bedeutet, dass Daten noch nicht eingetragen wurden oder noch nicht an den Server übermittelt wurden.  Sobald ein grüner Haken erscheint, wurde die Abgabe erfolgreich an den Server übermittelt. 
- Der Server nimmt von euch nur Punkte entgegen, wenn die Spielzeit des entsprechenden Läufer:innen-Teams noch läuft. Gegebenenfalls müsst ihr nach dem Spiel Punkte durch die Spielleitung nachtragen lassen.

NAVIGATION

Über die unten am Bildschirm angezeigten Icons, könnt ihr zwischen den einzelnen Bereichen der App navigieren:

- **Scannen:** Hier könnt ihr Team-QR-Codes der Läufer:innen-Teams einscannen, um das entsprechende Team einzuloggen.
- **Punkte:** Hier werden alle bereits eingetragenen Punkte angezeigt.
- **Logbuch:** Dieses Logbuch zeigt euch an, wenn Informationen an den Server übermittelt wurden. Dort werden nur lokale Informationen dieses Gerätes angezeigt und keine Abgaben von anderen Teilnehmenden.



LÄUFER:INNEN-TEAMS BEWERTEN

Hat ein Läufer:innen-Team eure Station erfolgreich absolviert, so müsst ihr deren Team-QR-Code scannen. Anschließend werdet ihr auf die Punkte-seite weitergeleitet, auf der ihr die entsprechenden Punkte eintragen könnt.

Wichtig: Sollte ein Team seinen Joker einsetzen, so scannt ihr lediglich den QR-Code des Läufer:innen-Teams. Joker können nicht zurückgenommen werden.

